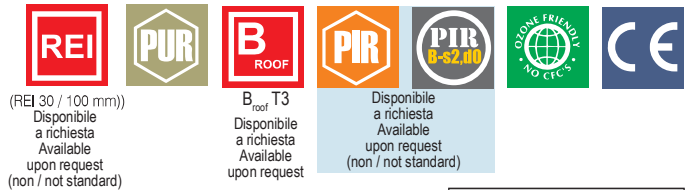


Codice Prodotto / Product Code: EV1M



**PRODOTTI CERTIFICATI EDP**  
Criteri Ambientali Minimi (CAM)

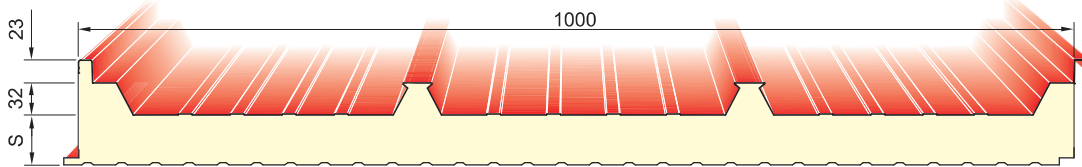
CAM Solo in versione PIR / CAM only in PIR version  
Per maggiori informazioni sulla certificazione CAM, contattare l'ufficio tecnico / commerciale.



**REI**  
(REI 30 / 100 mm)  
Disponibile a richiesta  
Available upon request  
(non / not standard)

**B<sub>roof</sub> T3**  
Disponibile a richiesta  
Available upon request

**PIR B-2,10**  
Disponibile a richiesta  
Available upon request  
(non / not standard)



## Caratteristiche tecniche - Datasheet

### Dimensioni:

larghezza 1000 (mm). Lunghezza a richiesta da produzione in continuo.

### Spessore di poliuretano fuori greca (S):

30 - 40 - 50 - 60 - 80 - 100 - 120 - 140 (mm)

Spessori non standard sono fornibili a richiesta previo accordo sui quantitativi minimi.

### Supporto esterno:

acciaio zincato preverniciato o plastificato; Aluzinc; acciaio inox; alluminio naturale, preverniciato o gofrato.

### Isolamento con schiumatura in continuo:

Resine poliuretatiche (PUR) e (PIR - non standard su richiesta), densità  $39 \pm 2 \text{ Kg/m}^3$  Valore dichiarato di trasmittanza termica per un pannello dopo 25 anni dalla sua messa in opera, (Appendice C - EN 13165)

Valore di conducibilità termica iniziale:  $\lambda = 0,020 \text{ W/(mK)}$

### Trattamenti protettivi per supporto esterno:

Preverniciatura con poliestere, superpoliestere (hd), pvdf, poliuretatici pur/pa, con spessori compresi tra  $15 \mu\text{m}$  a  $55 \mu\text{m}$ . Disponibilità su richiesta di altri film (vedi pag. 98).

**Dimensions:** width 1000 (mm). Length upon request from continuous production process.

### Thicknesses (S):

30 - 40 - 50 - 60 - 80 - 100 - 120 - 140 (mm)

Panels of non standard thicknesses can be supplied upon request previous agreement on minimum quantities.

**Supports:** Prepainted or plasticized galvanized steel; Aluzinc; stainless steel; natural, prepainted or embossed aluminum.

### Insulation through continuous foaming process of:

Polyurethane resins (PUR) and (not standard) polyisocyanurate foams (PIR), density  $39 \pm 2 \text{ Kg/m}^3$  Declared value of thermal transmittance for a panel after 25 years of its installation, (Appendix C - EN 13165) Initial value of thermal conductivity:  $\lambda = 0.020 \text{ W/(mK)}$


### Protective treatments for external support available:

Pre-painting with polyester, superpolyester (hd), pvdf, polyurethane pur/pa, with thicknesses ranging from  $15 \mu\text{m}$  to  $55 \mu\text{m}$ . Availability on request of other films (see page 98).

Coefficiente di dispersione termica Coefficient of heat loss		
Spessore Thickness	Trasmittanza Transmittance EN UNI 14509	Trasmittanza Transmittance (8 gg / 8 days)*
(mm)	$U = \text{W/m}^2\text{K}$	$U = \text{W/m}^2\text{K}$
30	0,69	0,64
40	0,53	0,49
50	0,43	0,40
60	0,36	0,33
80	0,27	0,25
100	0,22	0,20
120	0,18	0,17
140	0,15	0,14

Calcoli effettuati su pannello con parametri di acciaio  $0,4 + 0,4 \text{ mm}$   
\* (a 8 giorni da produzione / 8 days from production)





Il fissaggio è punto di forza del sistema Dryfix™ - permette di realizzare una copertura ventilata senza forare i pannelli coibentati metallici pur mantenendo caratteristiche meccaniche di adeguata resistenza alle sollecitazioni. Dryfix™, (nome prodotto che si ispira alle sue proprietà: fissaggio asciutto e sicuro) senza fori passanti può collegare tegole, tavolati, listelli, pannelli solare termici o moduli fotovoltaici.

Dryfix™ è una novità che rivoluziona il modo di costruire le coperture. Il tetto diventa una "piattaforma tecnica", pedonabile in sicurezza, con un ottimo isolamento termico, sulla quale il cliente potrà installare un "secondo strato" sulla base delle proprie esigenze.

*The way to build roofs has changed with Dryfix™. The roof is like a "platform" multipurpose. Walkable safely, with excellent thermal insulation, on which the customer can install a "second layer" based on their own needs.*

The fixing is the most important element of Dryfix™. Allows to realize a ventilated roof without drilling metal insulated panels and maintaining appropriate mechanical characteristics of resistance to stress.

*Dryfix™, (product name is inspired by its properties: fixing dry and safe) without holes can connect tiles, plates, solar thermal panels or photovoltaic modules. It does not need screws, bolts, rivets, self-drilling screws with rubber seals.*

**Approfondimenti sul rapporto di prova:**

Il rapporto di prova viene fornito a titolo puramente indicativo. Valori e formule non debbono essere utilizzati per stabilire o calcolare la portata del pannello. Sarà onere e cura del cliente e/o del progettista la redazione di calcoli appropriati con specifico riferimento al singolo impiego. Gli spessori e la qualità di acciaio indicati sul rapporto di prova non rappresentano uno standard di prodotto poiché la combinazione di spessori e materiali viene determinata dal cliente in base alle proprie esigenze di carattere tecnico pertanto il cliente e/o il progettista sono tenuti a specificare spessore, qualità e tipo di materiali che il produttore dovrà impiegare nella costruzione dei pannelli.

In basso, viene riportato il rapporto di prova con relativo schema di carico. I valori di portata possono cambiare in maniera significativa al variare delle condizioni iniziali di progetto (luce di campata, durata di applicazione del carico: breve, lungo termine o permanente; spessori della lamiera esterna ed interna, temperature interne ed esterne, larghezza di appoggio, condizione di stato limite del pannello e tipo materiale). In questo caso i valori generati considerano lo spessore 5/10 interno ed esterno dei supporti metallici - acciaio zincato preverniciato, la larghezza dell'appoggio a 100 mm, carico lungo termine, stato limite di servizio (SLS 1/200° di L - rif. Punto E.5.4 - UNI EN 14509) - Δt 20°c.

**CARICO MASSIMO UNIFORMEMENTE DISTRIBUITO (daN/m²) - FRECCIA ≤1/200 L**  
**MAXIMUM UNIFORMLY DISTRIBUTED LOAD (daN/m²) · DEFLECTION ≤1/200 L**

Spessore Thickness (mm)	Distanza tra gli appoggi "L" in metri / Pitch "L" in metres between the supports									
	1.50	2.00	2.50	3.00	3.50	4.00	4.50	5.00	5.50	6.00
30	416	190	106	66	44	30	22	16	12	-
40	470	226	132	86	60	43	32	24	19	15
50	522	261	159	107	76	57	43	34	26	21
60	573	296	185	127	93	70	55	43	35	28
80	672	365	237	169	127	99	79	64	52	43
100	712	443	289	111	162	128	104	85	71	60
120	713	501	341	253	196	158	129	108	91	77
140	714	536	393	295	232	188	155	130	111	95

Spessore Thickness (mm)	Distanza tra gli appoggi "L" in metri / Pitch "L" in metres between the supports									
	1.50	2.00	2.50	3.00	3.50	4.00	4.50	5.00	5.50	6.00
30	615	451	299	204	147	111	87	70	57	48
40	643	471	371	265	191	144	113	91	74	62
50	671	492	386	318	236	178	139	111	91	76
60	690	512	402	331	281	212	165	133	109	91
80	714	546	435	357	302	262	219	175	144	120
100	732	557	455	374	314	274	241	212	179	149
120	730	558	456	376	318	275	245	218	196	175
140	728	559	457	378	320	278	247	220	198	179

**Test report analysis:**

The report test given above is provided for information purposes only. Values and formulas should not be used to determine or calculate the flow rate of the panel. It is the responsibility and care of the customer and/or designer to draft appropriate calculations with specific reference for individual uses. The thicknesses and quality of steel defined in the report test above, does not represent a standard of product as the combination of thicknesses and materials is determined by the customer according to their technical requirements, therefore the customer and/or the designer are required to specify thickness, quality and type of materials that the producer will use in the construction of the panels. The test report issued in this page gives load diagram and flow rate values. The flow values may change significantly to varying of the initial conditions of the project (light span, duration of load application: short, long term or permanent; thickness of sheet metal, interior and exterior, internal and external temperatures, width of support, condition of limit state of the panel and material type). In this case, the values generated consider the thickness of 5/10 interior and exterior of the metallic supports - pre-painted galvanized steel, the width of the support to 100 mm, long-term load, serviceability limit state (SLS 1/200 ° L - ref. point E.5.4 - UNI EN 14509) - Δt 20°c